

Basisdaten



| | | | |
|--------------------------|---|---------------------------|---|
| Land | Zentrums ID Nr. | Pat. ID Nr. | Wiederholer |
| <input type="text"/> | <input type="text"/> | <input type="text"/> | <input type="text"/> |
| Geburtsdatum | | | Dauer des Krankenhausaufenthaltes |
| Tag <input type="text"/> | Monat <input type="text"/> | Jahr <input type="text"/> | Tag <input type="text"/> Monat <input type="text"/> Jahr <input type="text"/> |
| Initialen | Diabetestyp | Aufnahmetag | Entlassungstag |
| VN <input type="text"/> | Typ 1 <input type="radio"/> | <input type="text"/> | <input type="text"/> |
| NN <input type="text"/> | Typ 2 <input type="radio"/> | <input type="text"/> | <input type="text"/> |
| | sonst. <input type="radio"/> | <input type="text"/> | <input type="text"/> |
| Geschlecht | M <input type="radio"/> F <input type="radio"/> | Diabetes-Diagnose | OAD seit |
| <input type="text"/> | <input type="text"/> | <input type="text"/> | <input type="text"/> |
| | | Insulin seit | <input type="text"/> |
| | | <input type="text"/> | <input type="text"/> |

Gründe für Erörterung / KH - Aufnahme
Schwangerschaften



| | | | | | |
|--|---|--|---|--|---|
| Erörterung <input type="radio"/> | Routine <input type="radio"/> | Opt.d.Einst. <input type="radio"/> | Folgeschäden <input type="radio"/> | Diab. Fußsyndr. <input type="radio"/> | Sonstige <input type="radio"/> |
| KH-Aufnahme <input type="radio"/> | Manifest. <input type="radio"/> | Schwangersch. <input type="radio"/> | Notfall <input type="radio"/> | Ketoacidose <input type="radio"/> | |
| Beendet in den letzten 12 Monaten | J <input type="radio"/> N <input type="radio"/> | Normal <input type="text"/> | Aborte <input type="text"/> | Missbildungen <input type="text"/> | Perinatale Todesfälle <input type="text"/> |

Risikofaktoren aktuell

| | | | |
|--|---|--|--|
| | Raucher: Zigaretten / Tag <input type="text"/> | | Alkohol: g / Woche <input type="text"/> |
|--|---|--|--|

Selbstkontrolle

| | | |
|------------------------|---|---|
| Selbstmessungen | Blutzucker (Anzahl / Woche) <input type="text"/> | Harnzucker (Anzahl / Woche) <input type="text"/> |
|------------------------|---|---|

Schulung/ Selbsthilfeorganisation

| | | | |
|---|---|---|---|
| Keine Info <input type="radio"/> | J <input type="radio"/> N <input type="radio"/> | J <input type="radio"/> N <input type="radio"/> | J <input type="radio"/> N <input type="radio"/> |
| Jahr der Schulung <input type="text"/> | Ernährung <input type="radio"/> | Therapieanpassung <input type="radio"/> | Folgeschäden <input type="radio"/> |
| | Hypoglykämie <input type="radio"/> | Risikofaktoren <input type="radio"/> | Selbstkontrolle <input type="radio"/> |
| | Diab. Fußsyndrom <input type="radio"/> | Mitglied einer Selbsthilfeorganisation <input type="radio"/> | |

Messungen (letzte Werte der letzten 12 Monate)

| | | |
|--|---|--|
| Gewicht (kg) <input type="text"/> | Größe (cm) <input type="text"/> | Blutdruck in Ruhe (mm Hg) <input type="text"/> / <input type="text"/> |
| Blutzucker (mg/dl) <input type="text"/> | Kreatinin (mg/dl) <input type="text"/> | Cholesterin (mg/dl) <input type="text"/> |
| Hämoglobin (g/l) <input type="text"/> | Mikroalbumin (mg/l) <input type="text"/> | HDL-Cholesterin (mg/dl) <input type="text"/> |
| HbA1c (%) <input type="text"/> | Proteinurie (g/l) <input type="text"/> | LDL-Cholesterin (mg/dl) <input type="text"/> |
| | | Triglyceride (mg/dl) <input type="text"/> |
| | | nüchtern J <input type="radio"/> N <input type="radio"/> |




St. Vincent Ziele aktuell

| | | | |
|--|---|---|---|
| Blindheit <input type="radio"/> | J <input type="radio"/> N <input type="radio"/> | Wenn Ja: neu in letzten 12 Monaten <input type="radio"/> | J <input type="radio"/> N <input type="radio"/> |
| Herzinfarkt/Bypass/Dilatation <input type="radio"/> | <input type="radio"/> | Wenn Ja: neu in letzten 12 Monaten <input type="radio"/> | <input type="radio"/> |
| Apoplex <input type="radio"/> | <input type="radio"/> | Wenn Ja: neu in letzten 12 Monaten <input type="radio"/> | <input type="radio"/> |
| Terminales Nierenversagen <input type="radio"/> | <input type="radio"/> | Wenn Ja: neu in letzten 12 Monaten <input type="radio"/> | <input type="radio"/> |
| Amputation über Knöchel <input type="radio"/> | <input type="radio"/> | Wenn Ja: neu in letzten 12 Monaten <input type="radio"/> | <input type="radio"/> |
| Amputation unter Knöchel <input type="radio"/> | <input type="radio"/> | Wenn Ja: neu in letzten 12 Monaten <input type="radio"/> | <input type="radio"/> |

Symptome (seit 12 Monaten)

| | | | | | | | | | |
|---|---|--|---|--|---|--|---|---|---|
| Orthostase <input type="radio"/> | J <input type="radio"/> N <input type="radio"/> | Angina pectoris <input type="radio"/> | J <input type="radio"/> N <input type="radio"/> | Neuropathie <input type="radio"/> | J <input type="radio"/> N <input type="radio"/> | Claudicatio <input type="radio"/> | J <input type="radio"/> N <input type="radio"/> | Erektile Dysfunktion <input type="radio"/> | J <input type="radio"/> N <input type="radio"/> |
|---|---|--|---|--|---|--|---|---|---|

Untersuchungen

| Untersucht in den letzten 12 Monaten | | J | N | Untersucht in den letzten 12 Monaten | | J | N |
|---|----------------------------------|-----------------------|-----------------------|--------------------------------------|-----------------------|-----------------------|-----------------------|
| | | rechts | links | | | rechts | links |
| | | J | N | | | J | N |
|  | jemals Photokoagulation | <input type="radio"/> | <input type="radio"/> | <input type="radio"/> | <input type="radio"/> | <input type="radio"/> | <input type="radio"/> |
| | visusrelevante Katarakt | <input type="radio"/> | <input type="radio"/> | <input type="radio"/> | <input type="radio"/> | <input type="radio"/> | <input type="radio"/> |
| | Retina sichtbar | <input type="radio"/> | <input type="radio"/> | <input type="radio"/> | <input type="radio"/> | <input type="radio"/> | <input type="radio"/> |
|  | Klin. sign Makulaödem | <input type="radio"/> | <input type="radio"/> | <input type="radio"/> | <input type="radio"/> | <input type="radio"/> | <input type="radio"/> |
| | Retinopathie | <input type="radio"/> | <input type="radio"/> | <input type="radio"/> | <input type="radio"/> | <input type="radio"/> | <input type="radio"/> |
|  | Milde/mäßige diabetische Ret. | <input type="radio"/> | <input type="radio"/> | <input type="radio"/> | <input type="radio"/> | <input type="radio"/> | <input type="radio"/> |
| | Schwere nicht-proliferative Ret. | <input type="radio"/> | <input type="radio"/> | <input type="radio"/> | <input type="radio"/> | <input type="radio"/> | <input type="radio"/> |
| | Proliferative Ret. | <input type="radio"/> | <input type="radio"/> | <input type="radio"/> | <input type="radio"/> | <input type="radio"/> | <input type="radio"/> |
| | Fortgeschrittener Augenschaden | <input type="radio"/> | <input type="radio"/> | <input type="radio"/> | <input type="radio"/> | <input type="radio"/> | <input type="radio"/> |

| Sehschärfe (in %) | | rechts | links |
|-------------------|--|----------------------|----------------------|
| | | <input type="text"/> | <input type="text"/> |

Lebensqualität/Notfälle
(in letzten 12 Monaten)

| | | | | | |
|---|----------------------|-----------------------------|----------------------|-----------------------------|----------------------|
| Hypoglykämie (Anzahl/Jahr) | <input type="text"/> | Hyperglykämie (Anzahl/Jahr) | <input type="text"/> | Krankheitstage (Tage/Jahr) | <input type="text"/> |
| Krankenhausaufenthalt wegen Hypo. (Anzahl/Jahr) | <input type="text"/> | | | Krankenhaustage (Tage/Jahr) | <input type="text"/> |

Diabetes-Behandlung

| | Bis jetzt | | Ab jetzt | | | Bis jetzt | | Ab jetzt | |
|-------------------------------|-----------------------|-----------------------|-----------------------|-----------------------|----------------------------------|-----------------------|-----------------------|-----------------------|-----------------------|
| | J | N | J | N | | J | N | J | N |
| Nur Diät..... | <input type="radio"/> | <input type="radio"/> | <input type="radio"/> | <input type="radio"/> | Insulin (IE/Tag) | <input type="text"/> | <input type="text"/> | <input type="text"/> | <input type="text"/> |
| Biguanide erstmals | <input type="text"/> | <input type="text"/> | <input type="text"/> | <input type="text"/> | Insulin-Injektionen (Anzahl/Tag) | <input type="text"/> | <input type="text"/> | <input type="text"/> | <input type="text"/> |
| Sulfonylharnst. erstmals | <input type="text"/> | <input type="text"/> | <input type="text"/> | <input type="text"/> | Pen..... | <input type="radio"/> | <input type="radio"/> | <input type="radio"/> | <input type="radio"/> |
| Glucosidase Inhib. - erstmals | <input type="text"/> | <input type="text"/> | <input type="text"/> | <input type="text"/> | Pumpe..... | <input type="radio"/> | <input type="radio"/> | <input type="radio"/> | <input type="radio"/> |
| Andere OAD erstmals | <input type="text"/> | <input type="text"/> | <input type="text"/> | <input type="text"/> | | | | | |
| Sonstige Behandlungen..... | <input type="radio"/> | <input type="radio"/> | <input type="radio"/> | <input type="radio"/> | | | | | |

Weitere Behandlung

| | Bis jetzt | | Ab jetzt | | | Bis jetzt | | Ab jetzt | |
|--------------------|-----------------------|-----------------------|-----------------------|-----------------------|--------------|-----------------------|-----------------------|-----------------------|-----------------------|
| | J | N | J | N | | J | N | J | N |
| Hypertonus | <input type="radio"/> | <input type="radio"/> | <input type="radio"/> | <input type="radio"/> | Dyslipidämie | <input type="radio"/> | <input type="radio"/> | <input type="radio"/> | <input type="radio"/> |
| Herzinsuffizienz | <input type="radio"/> | <input type="radio"/> | <input type="radio"/> | <input type="radio"/> | Nephropathie | <input type="radio"/> | <input type="radio"/> | <input type="radio"/> | <input type="radio"/> |
| Kor. Herzkrankheit | <input type="radio"/> | <input type="radio"/> | <input type="radio"/> | <input type="radio"/> | Neuropathie | <input type="radio"/> | <input type="radio"/> | <input type="radio"/> | <input type="radio"/> |
| | | | | | Sonstige | <input type="radio"/> | <input type="radio"/> | <input type="radio"/> | <input type="radio"/> |

Untersucher (Pflichteingabe bis auf Mark 1 und Mark 2)

| | | | | | |
|-------------------|--------------------------|-------------------------------|---------------------------|-----------------|----------------------|
| Datum: | Tag <input type="text"/> | Monat <input type="text"/> | Jahr <input type="text"/> | Lebensqualität: | <input type="text"/> |
| Arzt: | <input type="text"/> | Geprüft: <input type="text"/> | | Mark 1: | <input type="text"/> |
| ID-Nr. | <input type="text"/> | | | Mark 2: | <input type="text"/> |
| Unterschrift Arzt | <input type="text"/> | | | | |



Bitte ausfüllen ohne
Überschreiben der Kästchen
und die Zahlen wie im
Beispiel rechts schreiben

| | | | | | | | | | |
|---|---|---|---|---|---|---|---|---|---|
| 0 | 1 | 2 | 3 | 4 | 5 | 6 | 7 | 8 | 9 |
|---|---|---|---|---|---|---|---|---|---|

Bitte folgendermaßen ausfüllen
oder

| J | N |
|----------------------------------|-----------------------|
| <input type="radio"/> | <input type="radio"/> |
| <input checked="" type="radio"/> | <input type="radio"/> |

